

Home

Introduzione

Richiesta  
d'accesso

Navigazione  
del sito

Catalogo  
dei prodotti

Nuovi ordini

Ordini e  
consegne

Reso dei  
prodotti

Aiuto

# Medtronic

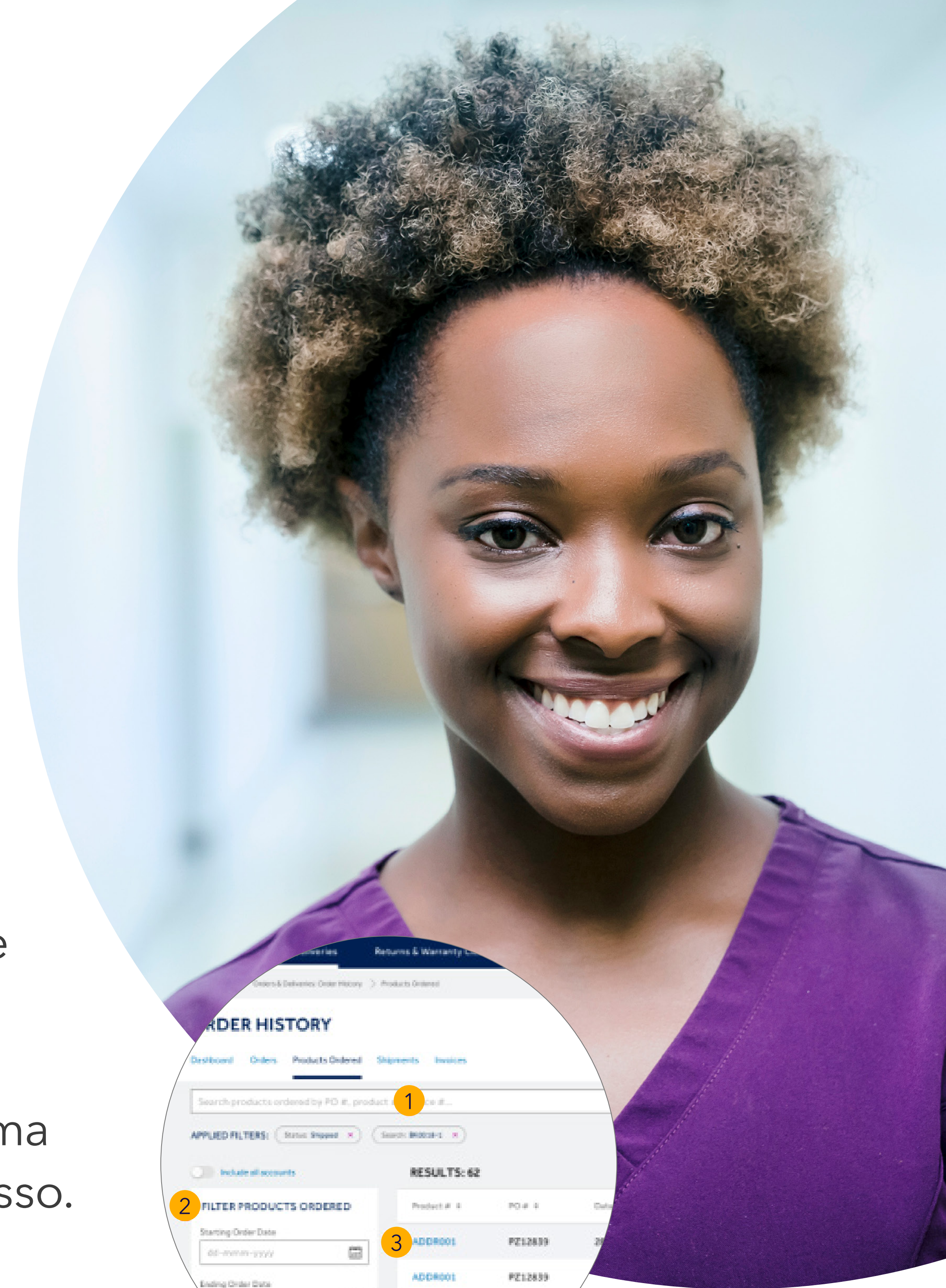
Engineering the extraordinary

## Benvenuti nella guida all'uso di Connect E-store

Questa guida è stata concepita per fornire informazioni complete sull'utilizzo della piattaforma Connect E-store. Vi aiuterà a capire come utilizzare le funzioni del sistema per rendere la vostra esperienza un successo.

Ci auguriamo che questa guida vi aiuti a ottenere il massimo dal nostro Connect E-store.

VERSION: 2.0



# Introduzione

Home

**Introduzione**

Richiesta  
d'accesso

Navigazione  
del sito

Catalogo  
dei prodotti

Nuovi ordini

Ordini e  
consegne

Reso dei  
prodotti

Aiuto

24/7 libero  
e sicuro

Accesso gratuito e sicuro 24/7 a informazioni su ordini e prodotti, per il vostro ospedale o clinica, tutto in un unico luogo.

Personalizzato

Accedete alla piattaforma con il vostro nome utente e la vostra password. Visualizza il catalogo prodotti della tua catalogo prodotti, prezzi, ordini e fatture.

Tracciabilità

Visibilità completa su ordini, spedizioni e fatture stati e documenti Facile tracciabilità e rintracciabilità Meno lavoro amministrativo.

Facilità di  
ordinazione  
online\*

Visualizza il catalogo completo dei prodotti Medtronic Medtronic e i prezzi, e ordinare online in pochi semplici passi Utilizzo di liste della spesa preregistrate e funzionalità di ordinazione rapida.

Offerta dei seguenti servizi digitali:



Effettua ricerche e sfoglia il nostro catalogo



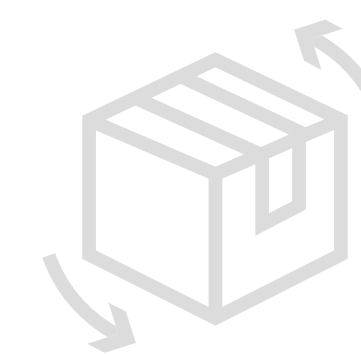
Ordina i prodotti



Tracciamento di ordini e consegne



Monitoraggio delle fatture



Reso dei prodotti



Guida di accesso



Siamo costantemente impegnati a migliorare i nostri servizi online, semplificando il più possibile il tuo lavoro con noi.

Accedi a Medtronic Connect E-store all'indirizzo @ [www.medtronicconnect.com](http://www.medtronicconnect.com)

Per registrarti o per ulteriori informazioni contatta: [connect.it@medtronic.com](mailto:connect.it@medtronic.com)

\* Accessibile solo con un'autorizzazione all'acquisto su E-Store

1

## Per richiedere l'accesso a Medtronic Connect E-store

1. Visita la pagina [Richiesta d'accesso](#).
2. Compila il modulo
3. Fai clic su Invio
4. Un rappresentante dell'assistenza clienti Medtronic creerà il tuo profilo
5. Riceverai quindi un'e-mail con le istruzioni di accesso a Medtronic Connect E-store (accesso e password temporanea)

## Contact

We are happy to hear that you want to learn more about our products. You can sign up below to be contacted by a sales representative or receive emails about product updates and marketing content.

### Your details

Please fill in required fields (\*)

EMAIL ADDRESS*	<input type="text"/>
FIRST NAME*	<input type="text"/>
LAST NAME*	<input type="text"/>
JOB ROLE*	<input type="text"/>
JOB SPECIALTY*	<input type="text"/>
HOSPITAL*	<input type="text"/>
COUNTRY*	<input type="text"/>
POST CODE/ZIP CODE*	<input type="text"/>
YOUR MESSAGE	<input type="text"/>

### How should we contact you?

Please choose at least one form of contact

I would like to be contacted by a Medtronic representative*
<input checked="" type="radio"/> Yes <input type="radio"/> No
I would like to be contacted by*
<input type="radio"/> Email <input type="radio"/> Phone
I would like to stay up to date and receive the latest news about clinical cases, events, products and service information by email*
<input type="radio"/> Yes <input type="radio"/> No
<input type="checkbox"/> I am happy to receive surveys from Medtronic regarding my customer experience

Your information will be protected in accordance with our [Privacy Statement](#).

You can always change your preferences or update your personal details by visiting the [Preference center](#).

SUBMIT

# Navigazione del sito



**1** Puoi accedere alle informazioni tramite i titoli nella homepage o il seguente menu a discesa.

<b>1 Home</b>	<b>4 Ordini e consegne:</b>	<b>5 Aiuto:</b>
<b>2 Catalogo dei prodotti</b>	- Ordini	- Reso del prodotto
<b>3 Nuovi ordini::</b>	- Prodotti ordinati	- Aiuto
- Ordini standard	- Spedizioni	- FAQs
- Ordini in bozze	- Fatture	- Contattare il tuo funzionario di riferimento
- Le mie Liste degli Acquisti		- Contattare l'assistenza clienti
- Ordini rapidi		- Documentazione

Se nel tuo profilo Medtronic Connect E-store sono presenti più account, puoi selezionare il menu a discesa nell'angolo destro del banner blu in alto e cambiare account.

In caso di problemi durante la navigazione del sito, puoi selezionare l'icona nell'angolo in alto a destra.



**2** Ora puoi scegliere se ricevere o meno le notifiche via mail da Medtronic, relative ad argomenti a scelta, per i prodotti Medtronic ordinati mediante più canali (E-store, Ordine Elettronico (NSO), fax).

Per farlo, basta accedere alla nuova sezione "Il mio profilo"/scheda Notifiche di Medtronic Connect E-store.

Da lì, puoi selezionare le e-mail che desideri ricevere da Medtronic e disattivare quelle che ricevi per impostazione predefinita, in quanto cliente Medtronic E-store.

È inoltre possibile scegliere di ricevere e-mail solo relative agli ordini inviati tramite Ordine Elettronico (NSO), Connect E-store e/o fax.

Ad esempio, potresti aver ricevuto delle e-mail di conferma della ricezione dell'ordine.

Se desideri modificare le impostazioni delle notifiche via mail, è sufficiente fare clic sul link in fondo all'e-mail, in modo da accedere al centro notifiche di Medtronic Connect E-store.





**1**

- Utilizza la barra di ricerca dinamica per trovare il prodotto desiderato, utilizzando il nome del prodotto o il numero di riferimento.
- Puoi anche utilizzare i filtri sul lato destro per restringere o espandere i risultati di ricerca.

Tramite la barra di ricerca puoi cercare per nome del prodotto o per numero di riferimento del prodotto (CFN). Mentre inserisci i dati di ricerca, viene visualizzato un elenco di possibili scelte.

**2**

**Selezionare il prodotto desiderato e aprire la pagina di dettaglio del prodotto.**

In questa pagina puoi:

- Controllare le informazioni su questo prodotto.
- Scaricare un PDF della pagina.
- Verificare la disponibilità dei prodotti.
- Visualizzare il prezzo (tasse escluse).
- Al momento dell'acquisto, modificare la quantità da acquistare.
- Selezionare "Aggiungi al carrello" \*.

In caso di domande relative al prodotto o all'offerta, puoi contattare facilmente il tuo rappresentante di vendita Medtronic facendo clic su "Contatta un rappresentante di vendita". Visualizzerai il nome e le informazioni di contatto del rappresentante.

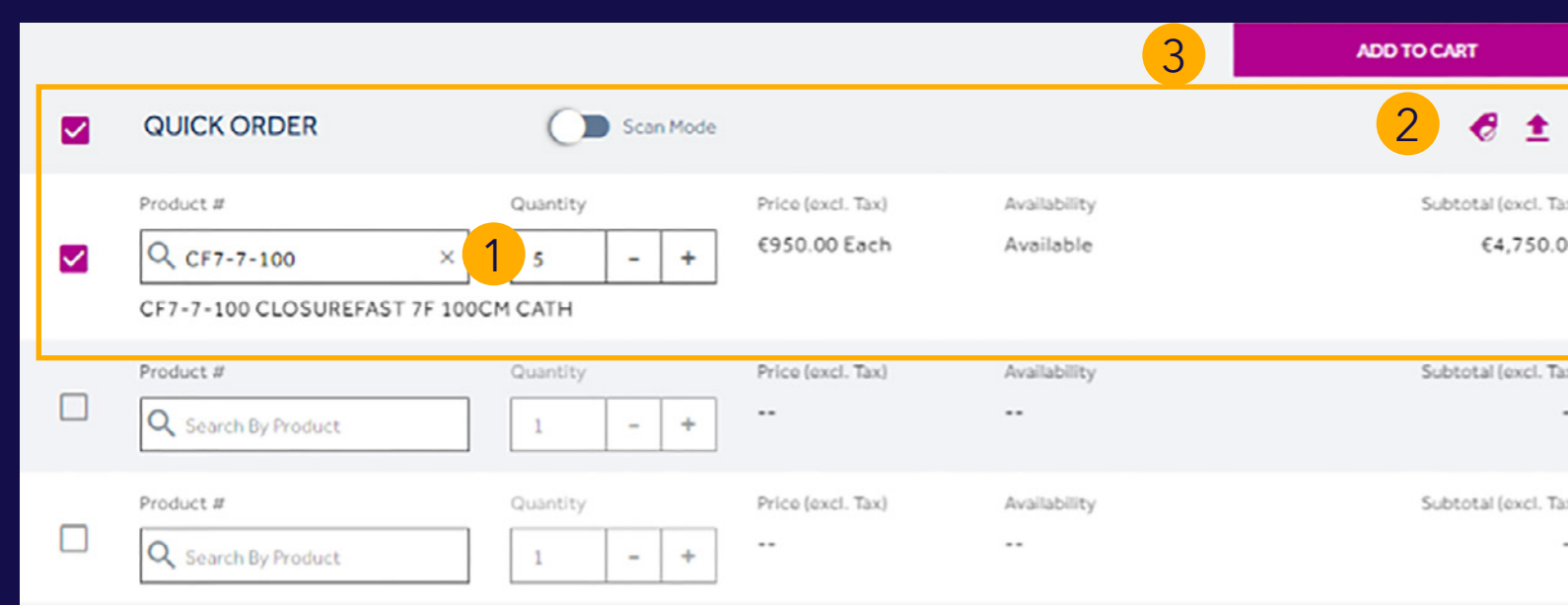
# Nuovi ordini\*

## Ordini rapidi



1

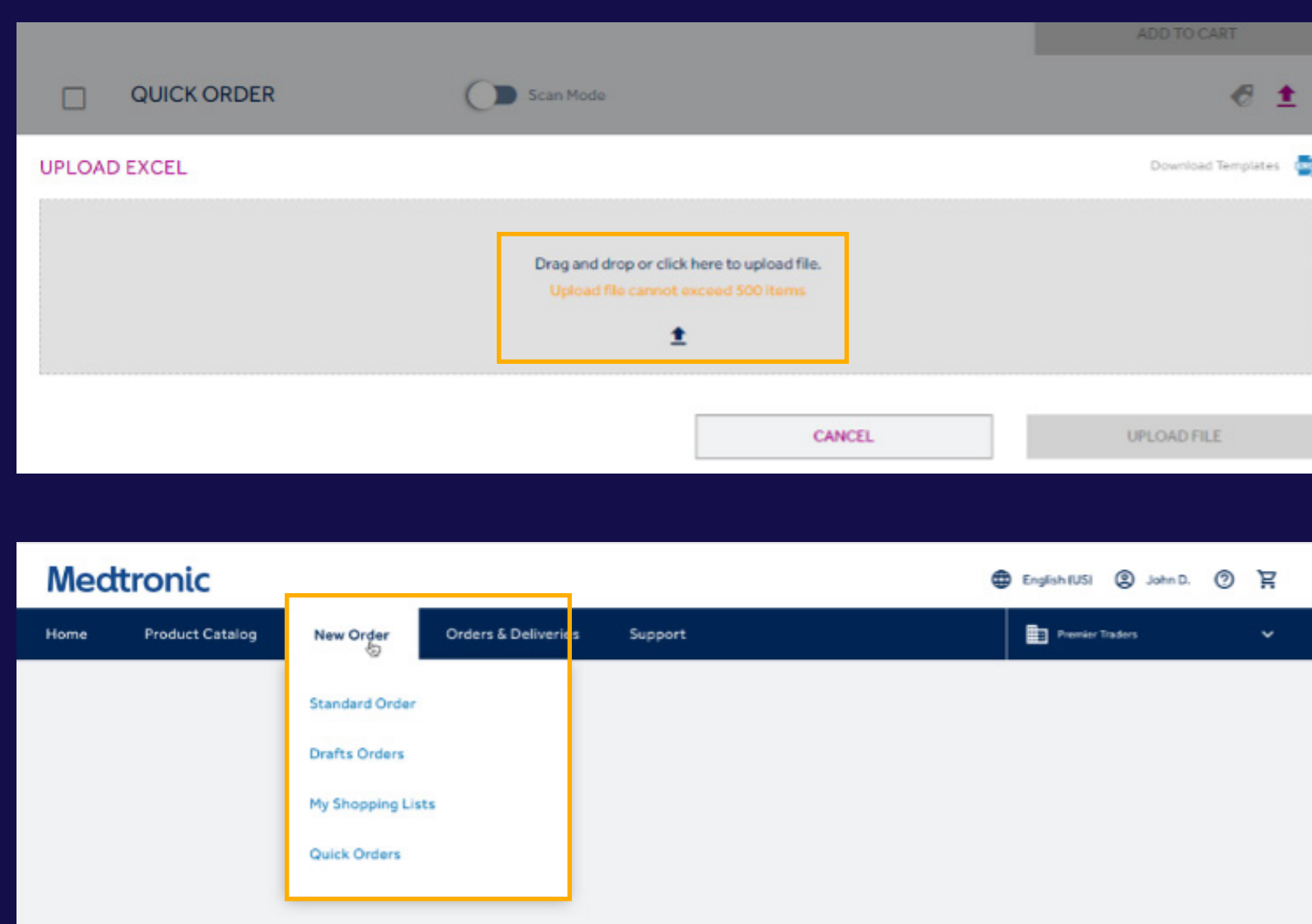
Se sai già quale prodotto acquistare e vuoi effettuare l'ordine in modo rapido, accedi a "Ordine rapido" dalla homepage o dal menu a discesa "Nuovi ordini".



Se desideri ordinare più prodotti contemporaneamente (per un massimo di 500 prodotti), puoi caricare un elenco di prodotti da un file Excel direttamente tramite l'icona. Basta trascinare il file .xls nella finestra. Semplice, no?

2

- Ricerca il prodotto utilizzando il nome o il numero di riferimento del prodotto nella barra di ricerca dinamica oppure attiva la "modalità di scansione" per scansionare il prodotto
- Verifica il prezzo
- Aggiungi al carrello



Se hai già iniziato l'ordinazione di un prodotto ma non è stato possibile portarla a termine (ad es. la connessione alla rete si è interrotta improvvisamente o hai dovuto rispondere a una richiesta urgente del paziente), l'ordine è stato comunque salvato e puoi recuperarlo dal menu a discesa "Nuovi ordini"/"Ordini in bozze" > "Ordini in bozze".

\* Accessibile solo con un'autorizzazione all'acquisto su E-Store

# Nuovi ordini\*

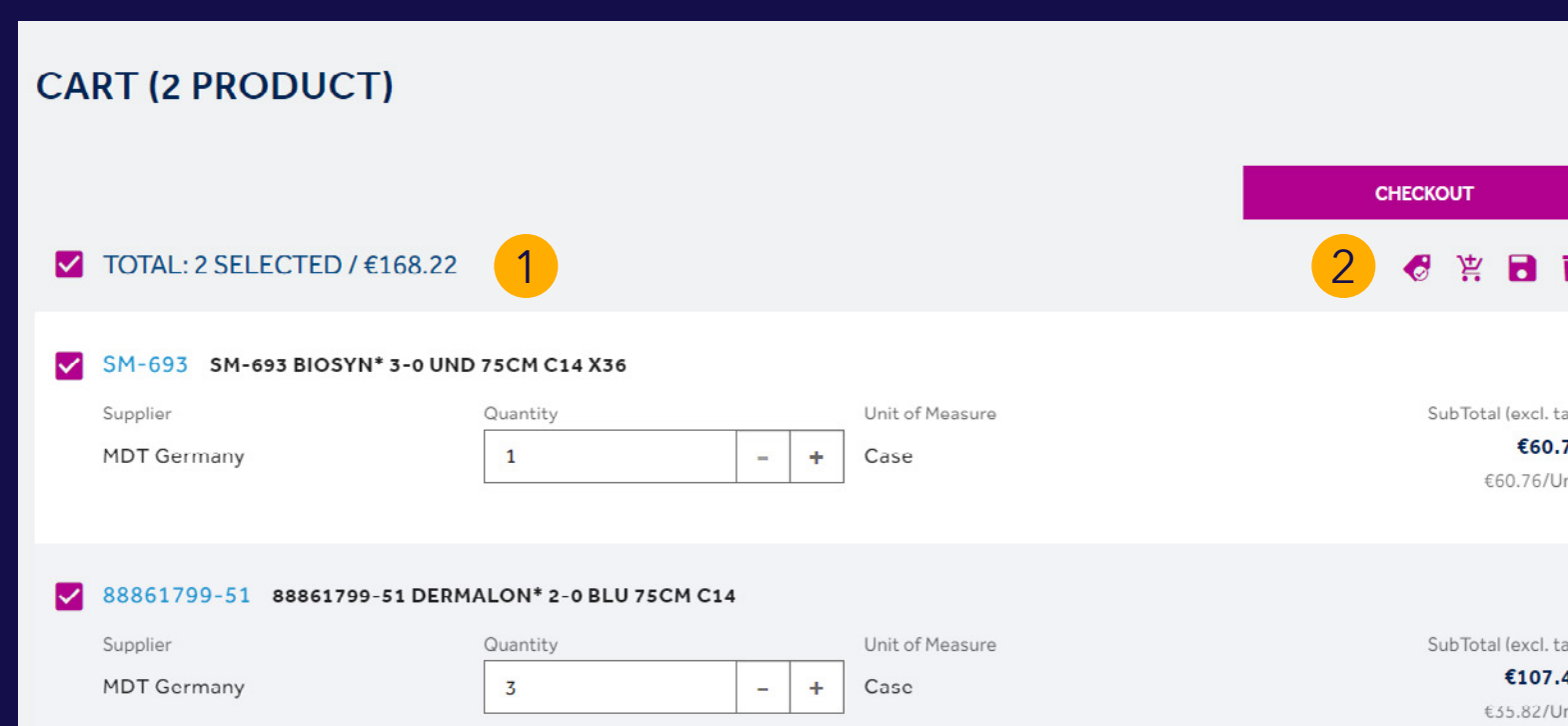
## Conferma di un ordine



Suggerimenti e consigli

1

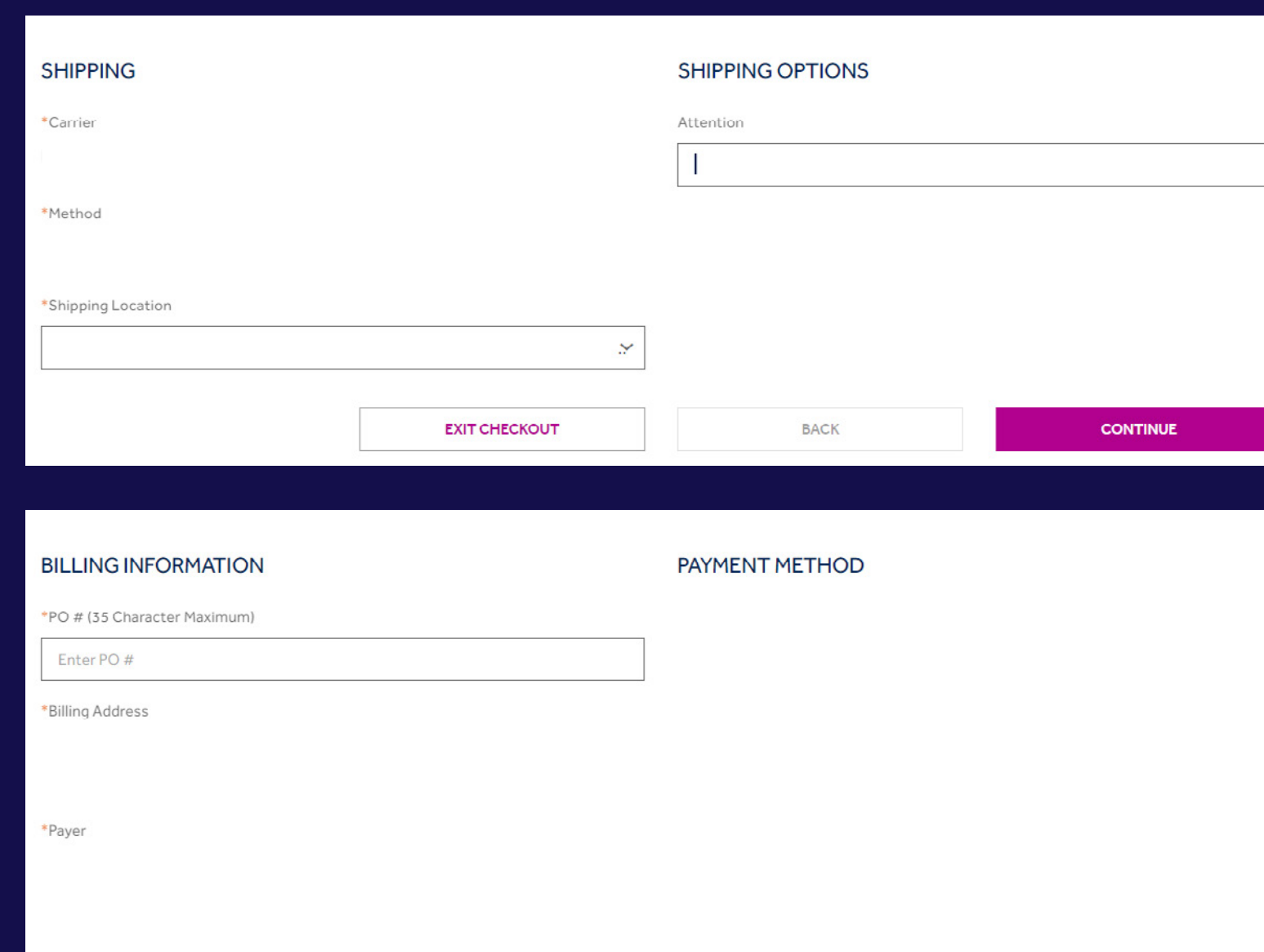
- Inserisci i prodotti nel carrello da:
  - Ordine rapido
  - Catalogo dei prodotti/Pagina dei dettagli del prodotto
  - Ordini e consegne/Pagina dei dettagli dell'ordine
- Vai al carrello nell'angolo in alto a destra dello schermo.



Ricordate che prima di effettuare il check verificare le quantità di ogni prodotto che si vuole ordinare. per ogni prodotto che si desidera ordinare.

2

- Selezionare i prodotti desiderati e regolare le quantità, se necessario
- Seleziona i prodotti desiderati e, se necessario, modificane la quantità. Fai clic sull'icona per visualizzare i prezzi. Conferma ordine/Continua. Seleziona il metodo di spedizione e la posizione desiderati dal menu a discesa e continua. Verifica e conferma la correttezza delle informazioni sulla fatturazione.



Prima di inviare l'ordine verificare di aver selezionato l'indirizzo l'indirizzo giusto.

\* Accessibile solo con un'autorizzazione all'acquisto su E-Store

# Nuovi ordini\*

## Conferma di un ordine



**3** Controlla il riepilogo dell'ordine mostrato di seguito, accetta termini e condizioni e invia.

**THANK YOU FOR YOUR ORDER**

Your order has been submitted. If you have selected to receive order confirmation, you will receive an email.

**YOUR ORDER NUMBER IS**  
1 MCEA0059506Z

**CHECKOUT**

ORDER TYPE: STANDARD ORDER

		Sub Total	--
		Tax	--
		Total	--

<b>SOLD-TO</b>	<b>SHIPPING</b>	<b>BILLING</b>
Address	Shipping Method	PO #
	Shipping Address	Billing Address
Account Name	Show More...	Payer
		Payment Method

I accept the Terms of Sale

EXIT CHECKOUT    NOTES    **SUBMIT**

1 PRODUCT

In questa schermata è possibile verificare che tutte le informazioni siano corrette per spedizione e la fatturazione.

\* Accessibile solo con un'autorizzazione all'acquisto su E-Store



# Nuovi ordini\*

## Liste degli Acquisti

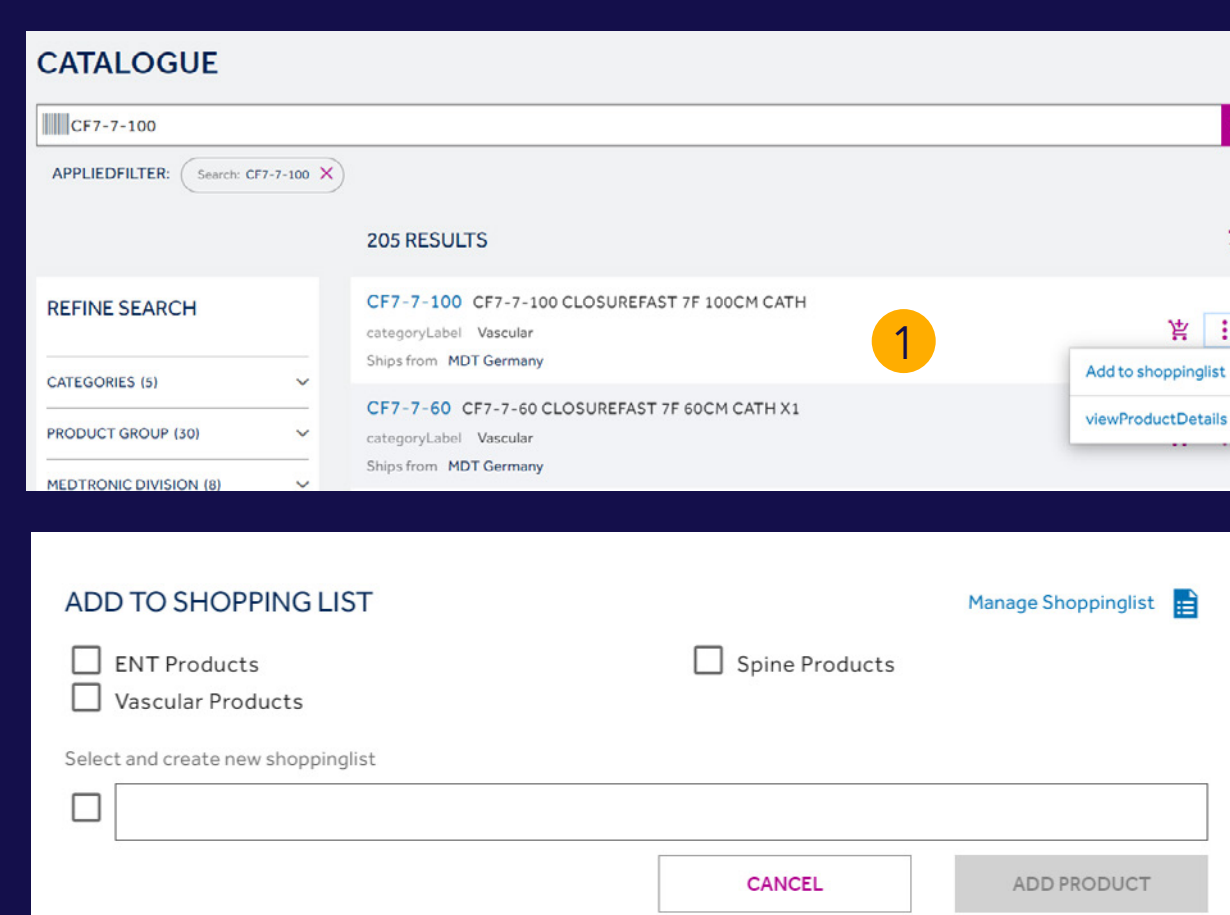


1

È possibile creare e modificare facilmente le Liste degli Acquisti dalla piattaforma, così da semplificare soprattutto gli ordini ricorrenti.

È possibile utilizzare più Liste degli Acquisti, ad esempio in base alla categoria del prodotto o al reparto dell'ospedale.

1 Aggiungi un prodotto a una Lista degli Acquisti dal catalogo dei prodotti.



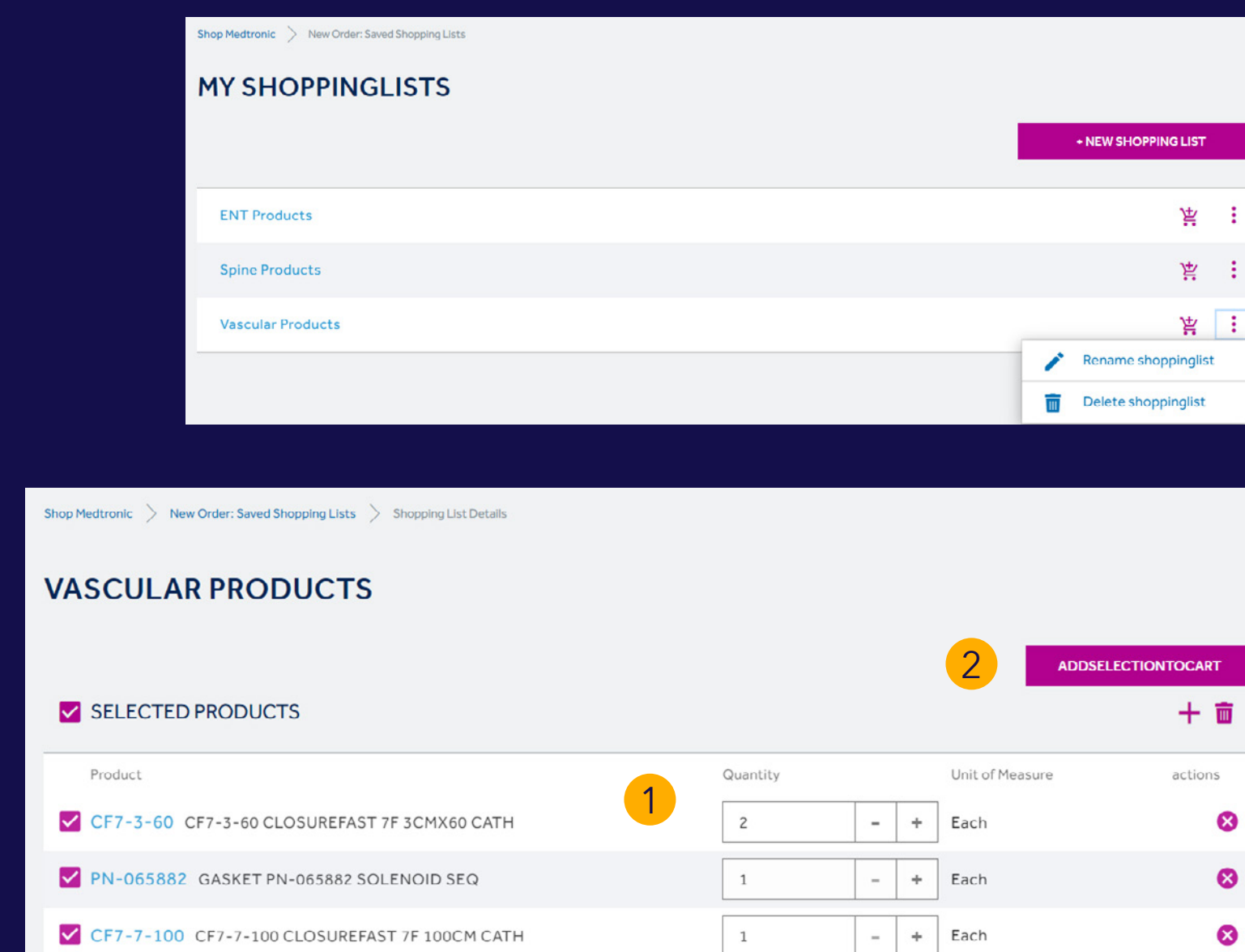
Ricordate che è possibile creare molti elenchi della spesa contenenti tutti i prodotti tutti i prodotti desiderati; quando si seleziona uno di essi, assicurarsi che che includano i prodotti di cui si ha bisogno.



2

Gestisci e modifica le Liste degli Acquisti.

Il menu a discesa Nuovi ordini/ Liste degli Acquisti ti consente di visualizzare facilmente le Liste degli Acquisti, rinominarle o eliminarle, a seconda delle esigenze, o creare una nuova Lista. 1 2




Se selezioni una specifica Lista degli Acquisti, puoi vederne il contenuto, modificare la quantità dei prodotti, aggiungere un nuovo prodotto alla Lista (icona "+") o rimuovere un prodotto.



\* Accessibile solo con un'autorizzazione all'acquisto su E-Store

# Nuovi ordini\*

## Liste degli Acquisti



Suggerimenti e consigli

3

Effettua facilmente un ordine da una Lista degli Acquisti.

Seleziona i prodotti da aggiungere al carrello, quindi fai semplicemente clic su "Aggiungi al carrello".

A questo punto, puoi facilmente effettuare il checkout dei prodotti dal carrello per acquistarli.

VASCULAR PRODUCTS			ADD PRODUCT TO CART
SELECTED PRODUCTS			+ [trash icon]
<input checked="" type="checkbox"/>	Product description CF7-3-60 CLOSUREFAST 7F 3CMX60 CATH	Product number CF7-3-60	Quantity 2 [minus] [plus] [close]
<input checked="" type="checkbox"/>	Product description GASKET PN-065882 SOLENOID SEQ	Product number PN-065882	Quantity 1 [minus] [plus] [close]
<input checked="" type="checkbox"/>	Product description CF7-7-100 CLOSUREFAST 7F 100CM CATH	Product number CF7-7-100	Quantity 1 [minus] [plus] [close]

Quando accedi al carrello, puoi visualizzare tutti i prodotti aggiunti, indipendentemente dal fatto che siano stati aggiunti dal catalogo dei prodotti, da una Lista degli Acquisti o dalla sezione Ordine rapido. In questo modo, puoi acquistare tutti i prodotti in un solo clic!



\* Accessibile solo con un'autorizzazione all'acquisto su E-Store

# Ordini e consegne

## Dashboard

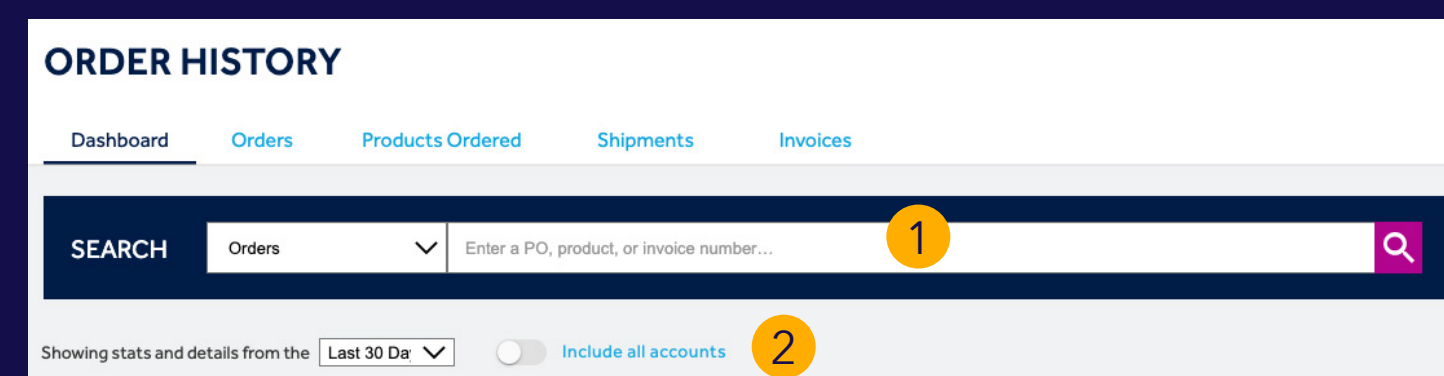


1

Tracciare gli ordini e le consegne dalla dal menu a discesa "Ordini e consegne".  
menu "Ordini e consegne".

- 1 Ricerca un ordine specifico tramite la barra di ricerca dinamica.
- 2 Se gestisci più account/ospedali, puoi visualizzarli tutti attivando "Includi tutti gli account".

Visualizza facilmente quanti dei tuoi ordini risultano al momento spediti, consegnati o in ritardo (se presenti).



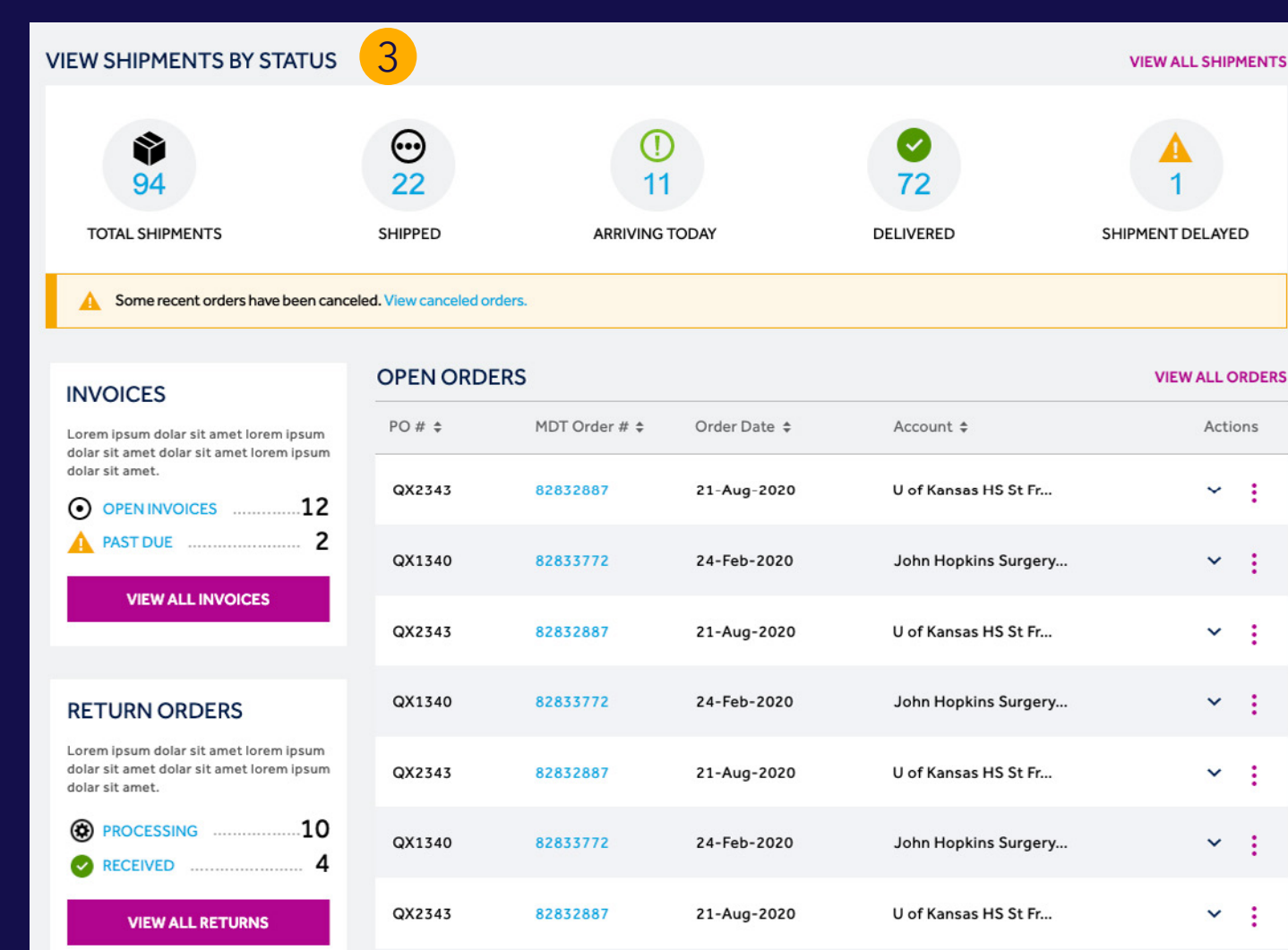
Traccia i tuoi ordini e le tue consegne dal menu a discesa "Ordini e consegne".

Tramite la panoramica della dashboard puoi visualizzare immediatamente la tua cronologia (relativa all'ultimo anno).

2

3 Puoi approfondire quanto segue:

- Ordini precedenti, tramite la dashboard "Ordini"
- Prodotti ordinati in passato tramite la dashboard "Prodotti ordinati".=
- Spedizioni precedenti, tramite la dashboard "Spedizioni"
- Fatture precedenti e attualmente aperte tramite la dashboard "Fatture".



Ora in ordini e consegne è possibile tutte le informazioni sugli ordini passati e su tutti i prodotti ordini passati e tutti i prodotti prodotti ordinati in passato.

# Ordini e consegne

## Ordini

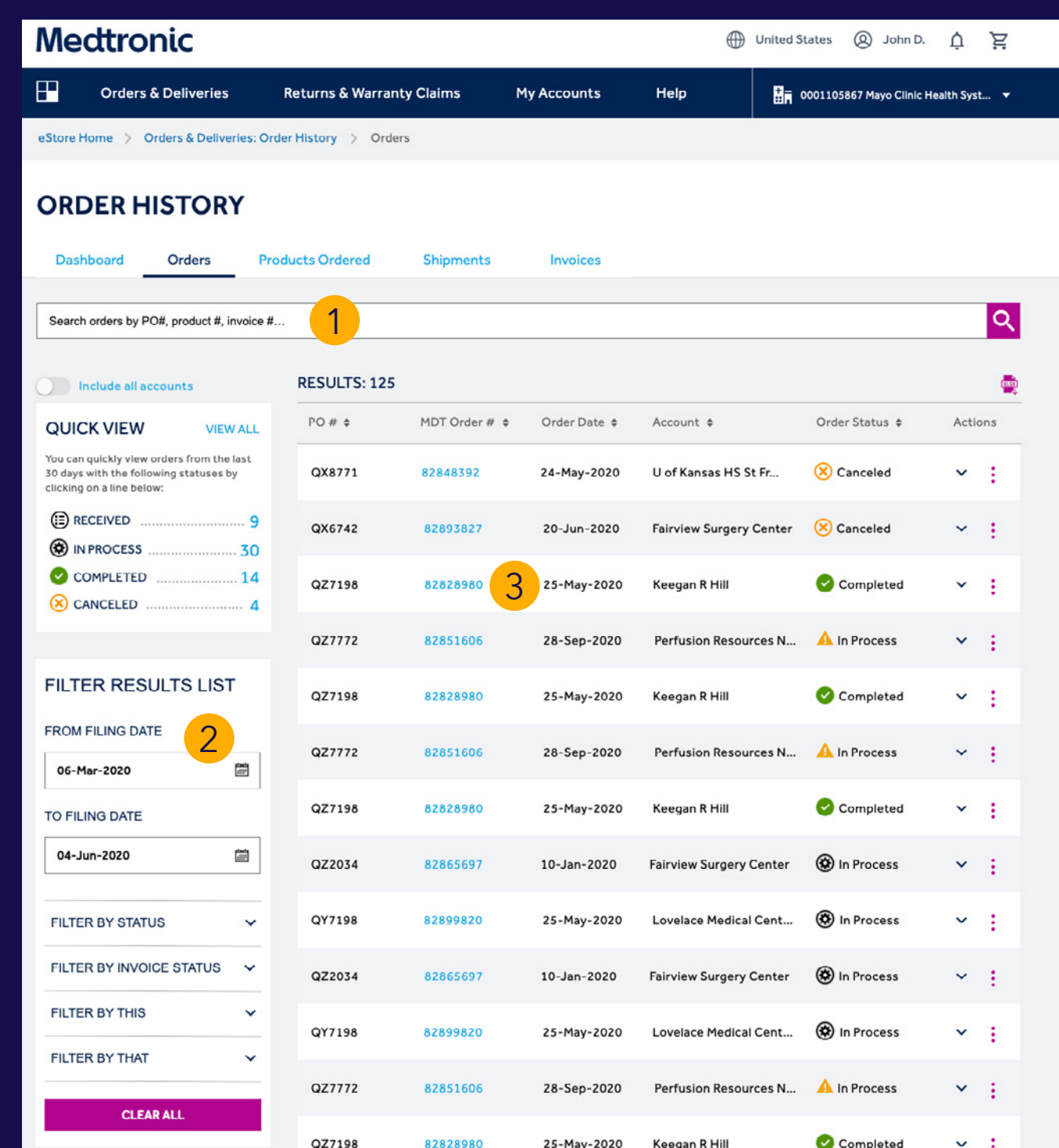


1

Qui è possibile monitorare gli ordini effettuati in precedenza.

Sono incluse tutte le tipologie di ordini Medtronic (ad es. ordini di vendita, ordini di deposito e persino resi).

- 1 Ricerca e trova ordini specifici tramite la barra di ricerca dinamica.
- 2 Filtra ordini per data, stato dell'ordine, canale (E-store, Ordine Elettronico (NSO), fax) e tipo (ordine standard, ordine di deposito, ecc.).
- 3 Controlla lo stato dell'ordine a colpo d'occhio. Approfondisci un ordine specifico selezionando il numero d'ordine MDT: si aprirà la pagina Dettagli dell'ordine di seguito.



Per impostazione predefinita, vengono visualizzati gli ordini degli ultimi 3 mesi. Tuttavia, utilizzando il filtro sul lato sinistro, puoi risalire agli ordini effettuati negli ultimi 12 mesi.

# Ordini e consegne

## Dettagli ordine



1

Controlla le fatture, le spedizioni o i prodotti **3** associati a questo ordine sotto le informazioni di spedizione, fatturazione e pagamento. **1 2**

CFN #	# Ordered	# Shipped	# Open	Total Price w/Tax
LAEUBU375 CATHETER LAEBU375 LA 6F 100CM EB375	120	70	50	\$336.00
LAEUBU375 CATHETER LAEBU375 LA 6F 100CM EB375	120	70	50	\$336.00
LAEUBU375 CATHETER LAEBU375 LA 6F 100CM EB375	120	70	50	\$336.00
LAEUBU375 CATHETER LAEBU375 LA 6F 100CM EB375	120	70	50	\$336.00

Tracking #	Carrier	Shipped Date	Expected Delivery	Status	Actions
Z1234123123141412312	USPS	04-May-2021	07-May-2021	Shipped	[PDF]
636343.345.32342.655	Fed Ex	17-Mar-2021	20-Mar-2021	Delivered	[PDF]
Z1234123123141412312	USPS	04-May-2021	07-May-2021	Shipped	[PDF]
636343.345.32342.655	Fed Ex	17-Mar-2021	20-Mar-2021	Delivered	[PDF]
Z1234123123141412312	USPS	04-May-2021	07-May-2021	Shipped	[PDF]
636343.345.32342.655	Fed Ex	17-Mar-2021	20-Mar-2021	Delivered	[PDF]

Invoice #	Invoice Date	Due Date	Open Amount	Gross Amount	Actions
2552506731	14-Feb-2021	14-Mar-2021	\$530.66	\$530.66	[PDF]
2552506736	14-Feb-2021	12-Mar-2021	\$1,571.66	\$1,571.66	[PDF]

Puoi ordinare nuovamente un prodotto in modo semplice, facendo clic sul pulsante "Riordina" nell'angolo in alto a destra.

Se necessario, puoi anche restituire il prodotto online facendo clic sul pulsante "Avvia un reso".

Home

Introduzione

Richiesta d'accesso

Navigazione del sito

Catalogo dei prodotti

Nuovi ordini

Ordini e consegne

Reso dei prodotti

Aiuto

# Ordini e consegne

## Prodotti ordinati



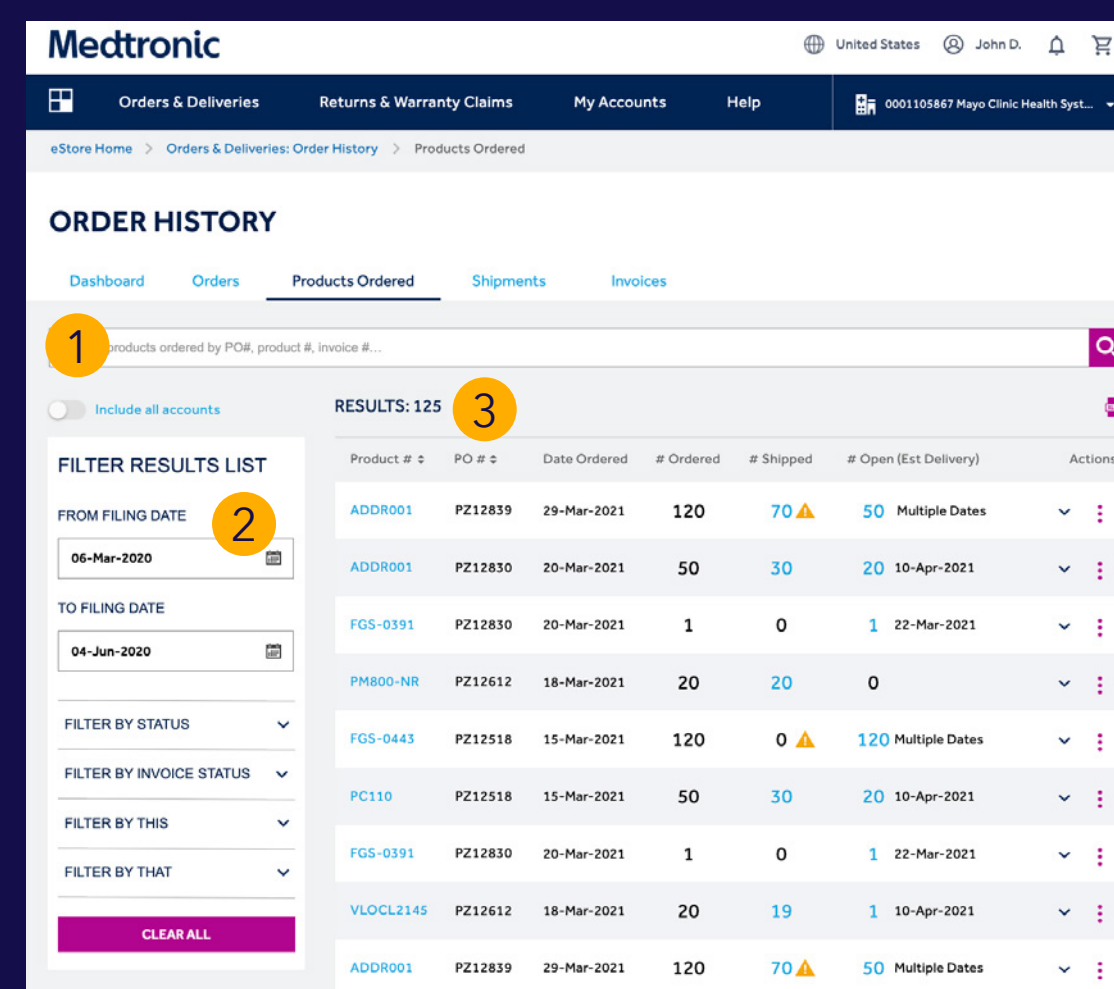
1

1 Ricerca e trova prodotti specifici ordinati tramite la barra di ricerca dinamica.

2 Filtra i prodotti ordinati per data.

Verifica le quantità di prodotti spediti e ancora aperti nella dashboard.

3 Rivedi i dettagli del prodotto, se necessario, selezionando un numero di prodotto specifico.



Non dimenticate di utilizzare il filtro a sinistra per affinare la ricerca. la ricerca.

## Spedizioni

1

Qui puoi monitorare spedizioni e consegne.

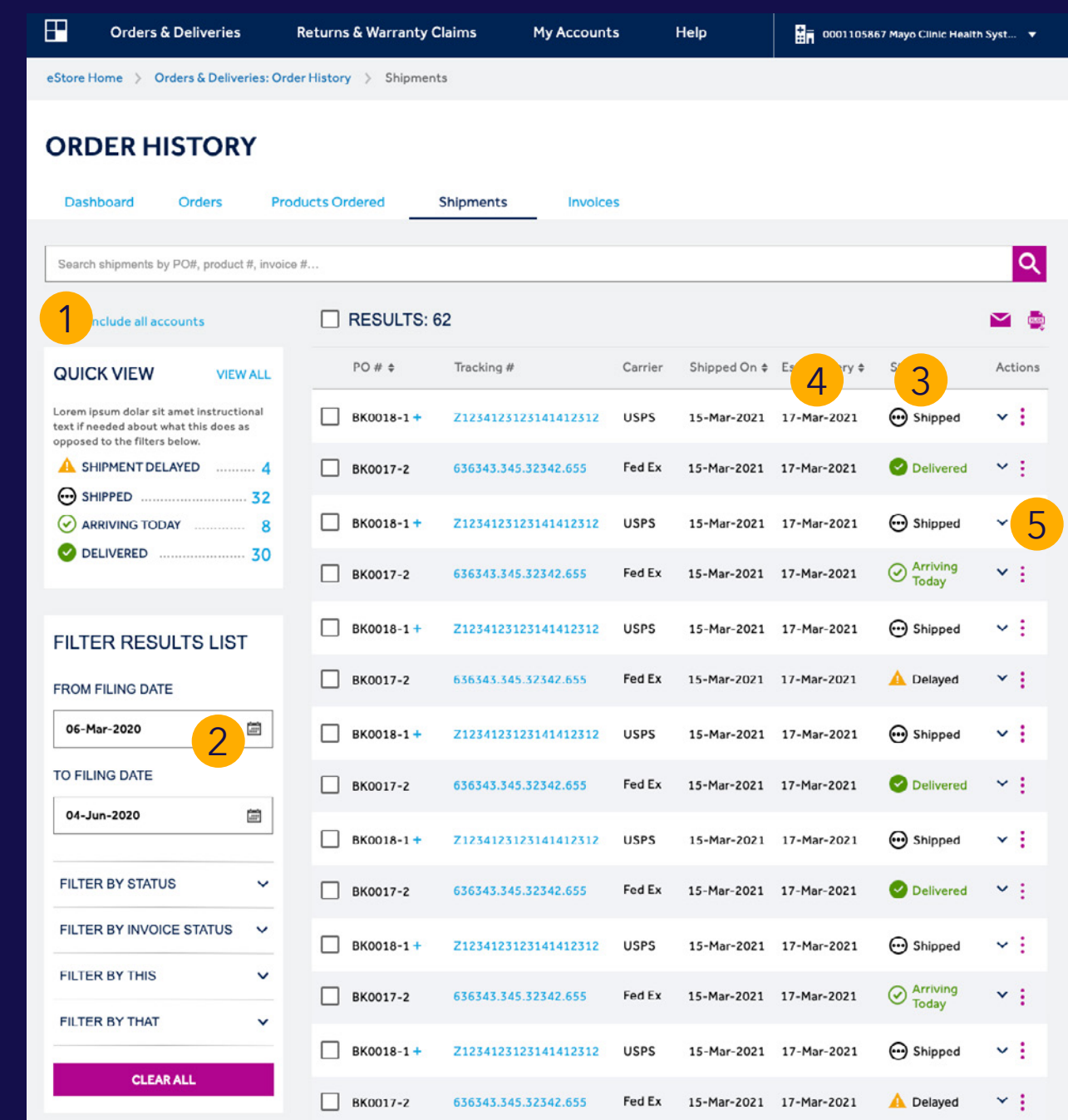
1 Ricerca e trova una spedizione specifica tramite la barra di ricerca dinamica.

2 Filtra le spedizioni per data, stato di spedizione e corriere.

3 Controlla lo stato delle consegne nella dashboard.

4 Controlla la data di consegna stimata.

5 Visualizza il documento di trasporto Medtronic relativo a una determinata spedizione, tramite il pulsante Azioni sulla destra.



La data di consegna stimata si riferisce alla migliore stima fornita dal corriere. Viene aggiornata automaticamente e diventa sempre più precisa man mano che il prodotto si avvicina alla destinazione di consegna finale.

Se desideri informazioni più dettagliate sullo stato e sui documenti di consegna relativi a una determinata consegna, fai clic su "Lettera di vettura" per accedere al sito Web del corriere.

# Ordini e consegne

## Fatture



1

- Ricerca e trova una fattura specifica tramite la barra di ricerca dinamica.
- Filtra le fatture per data.
- Utilizza il filtro per visualizzare le fatture scadute, indicate anche con il simbolo nella tabella.
- Se necessario, rivedi i dettagli dell'ordine selezionando il numero d'ordine.

Non dimenticate di combinare la ricerca e il filtro sulla barra di sinistra. Se si combinano entrambi i modi, la ricerca più velocemente.

**Medtronic** United States John D.

Orders & Deliveries Returns & Warranty Claims My Accounts Help

eStore Home > Orders & Deliveries: Order History > Dashboard

### ORDER HISTORY

Dashboard Orders Products Ordered Shipments Invoices

SEARCH Orders Enter a PO, product, or invoice number...

Showing stats and details from the Last 30 Days Include all accounts

VIEW SHIPMENTS BY STATUS VIEW ALL SHIPMENTS

94	22	11	72	1
TOTAL SHIPMENTS	SHIPPED	ARRIVING TODAY	DELIVERED	SHIPMENT DELAYED

Some recent orders have been canceled. [View canceled orders.](#)

INVOICES

OPEN ORDERS VIEW ALL ORDERS

PO #	MDT Order #	Order Date	Account	Actions
QX2343	82832887	21-Aug-2020	U of Kansas HS St Fr...	
QX1340	82833772	24-Feb-2020	John Hopkins Surgery...	
QX2343	82832887	21-Aug-2020	U of Kansas HS St Fr...	

Home

Introduzione

Richiesta d'accesso

Navigazione del sito

Catalogo dei prodotti

Nuovi ordini

Ordini e consegne

Reso dei prodotti

Aiuto

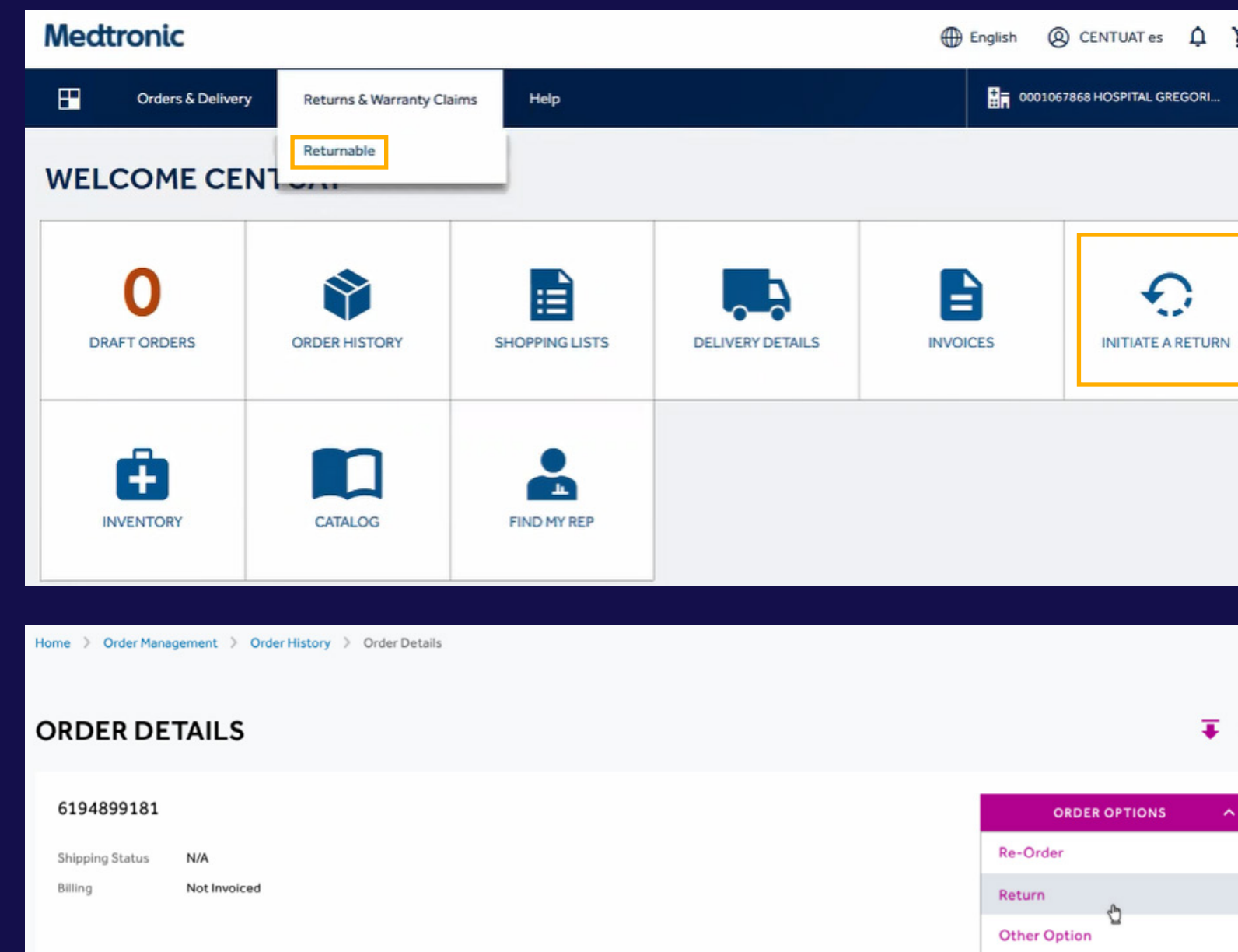
# Reso dei prodotti



1

## Avviare la richiesta di reso in uno dei tre modi seguenti:

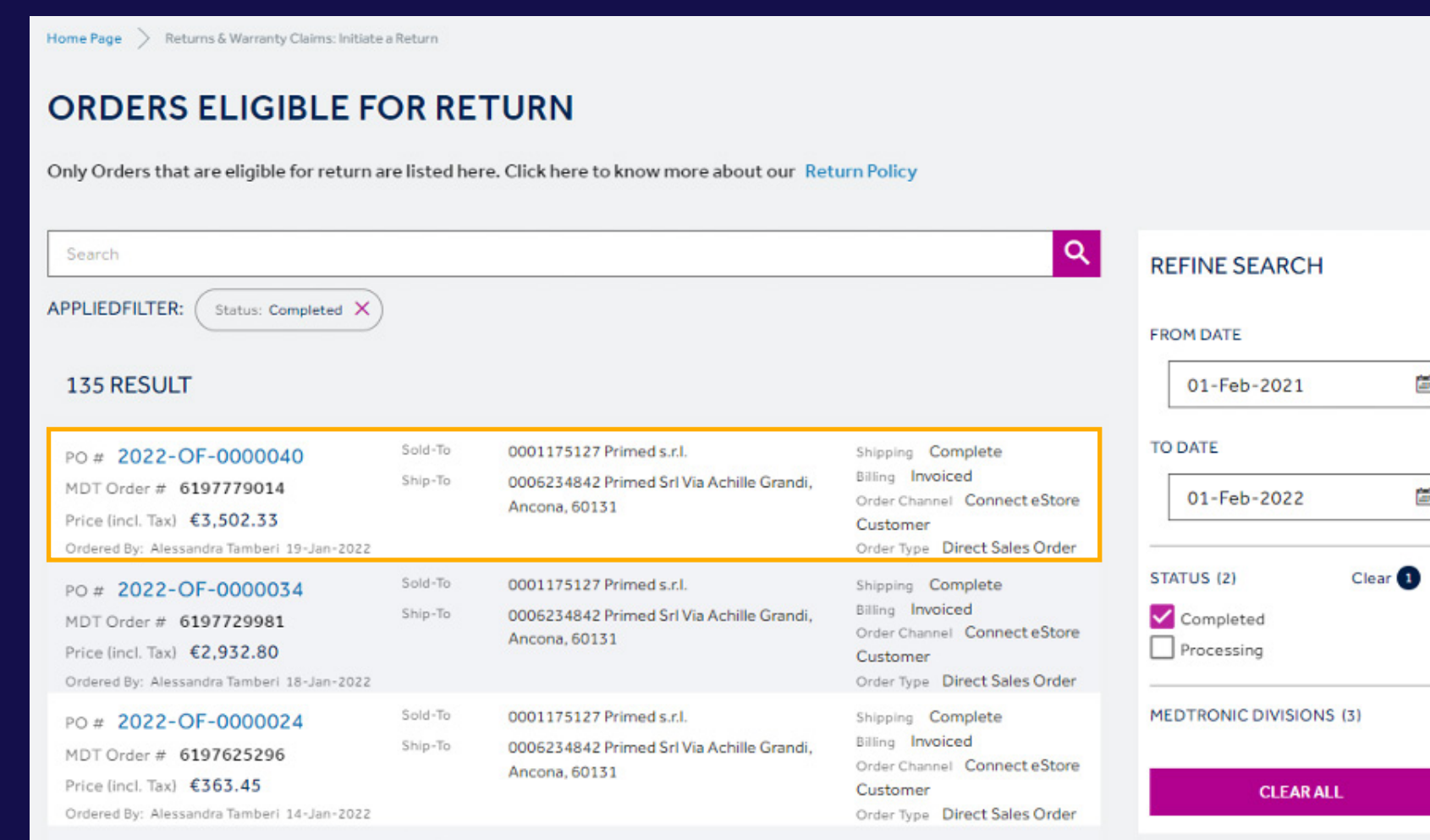
- Cliccare sul pulsante "Iniziare un reso" dalla pagina iniziale
- Selezionare "Restituibile" dalla dal menu "Restituzioni e garanzia garanzia"
- Selezionare "Restituzione" dalle opzioni dell'ordine nella pagina dei dettagli dell'ordine



Per visualizzare tutti i conti, attivare l'opzione "Visualizza tutti i conti su".

2

Cliccare sull'ordine che si desidera tornare. Questo passaggio non è necessario se si è già selezionato "Restituzione" dalle opzioni dell'ordine nella pagina Dettagli dell'ordine.



Prima di effettuare questa operazione, vi consigliamo di rivedere tutte le informazioni per assicurarsi di selezionare l'ordine corretto.



# Reso dei prodotti



3

Selezionare il prodotto o i prodotti che si desidera restituire.

Item	Serial/Batch	Quantity	PK
107-55G 107-55G 5.5MM HI CONT CUFFED W TWO GRAD	2122632FEN	3	PK
118-80 118-80 SAFETY FLEX CUFFED 8.0MM X10	20210424ZX	5	PK

È possibile modificare la quantità per gli articoli da restituire. È possibile aggiungere prodotti di più ordini alla richiesta di richiesta di reso.



4

- Fornire il nome del contatto, il numero di telefono numero di telefono e indirizzo e-mail, nonché il motivo della richiesta di reso
- Indicare l'indirizzo di ritiro, la data di ritiro e i dettagli dell'imballaggio

**CONTACT PERSON**

\*Name: iouluol  
 \*Contact Number: 2332132  
 \*Email: dede.nnnn@aaaa.com

**RETURN REASON**

\*Select Return Reason: Delivered Damaged


**SHIPPING**


\*Pickup Address: 0006234842 Via Achille Grandi 48D, Ancona, 60131  
 \*Pickup Date Request: 10-Feb-2022

**PACKING PREFERENCES**

\*Small box: 1  
 \*Medium: 0  
 \*Large box: 0  
 \*Long box: 0

Utilizzeremo l'indirizzo e-mail fornito per inviare un'etichetta per la di spedizione per la restituzione del prodotto. Assicurarsi che il luogo di ritiro di ritiro sia facilmente accessibile per il nostro corriere.





Suggerimenti e consigli

5

Accettare le condizioni di vendita e fare clic su Invia per confermare la restituzione.

A screenshot of a return form. At the top right, there is a checkbox labeled "I accept the terms of the sale" which is checked. Below this are three buttons: "CANCEL", "NOTES", and "SUBMIT".

Per aggiungere un commento alla nota di credito, fare clic sul pulsante note.



6

- Una volta inoltrata la richiesta di reso, si riceverà un numero di conferma.
- Controllate la vostra casella di posta elettronica per ricevere istruzioni dal nostro Assistenza clienti, ad esempio imballaggio ed etichettatura istruzioni.

A screenshot of a confirmation email. It starts with a checkmark icon and the text "THANK YOU FOR INITIATING YOUR RETURN". Below that, it says "Your return confirmation and return labels will be sent to your email shortly". Then, it displays "YOUR CONFIRMATION NUMBER IS:" followed by "1 MCEA00568251". At the bottom, there is a button labeled "INITIATE ANOTHER RETURN".

L'etichetta di restituzione è allegata all'e-mail.

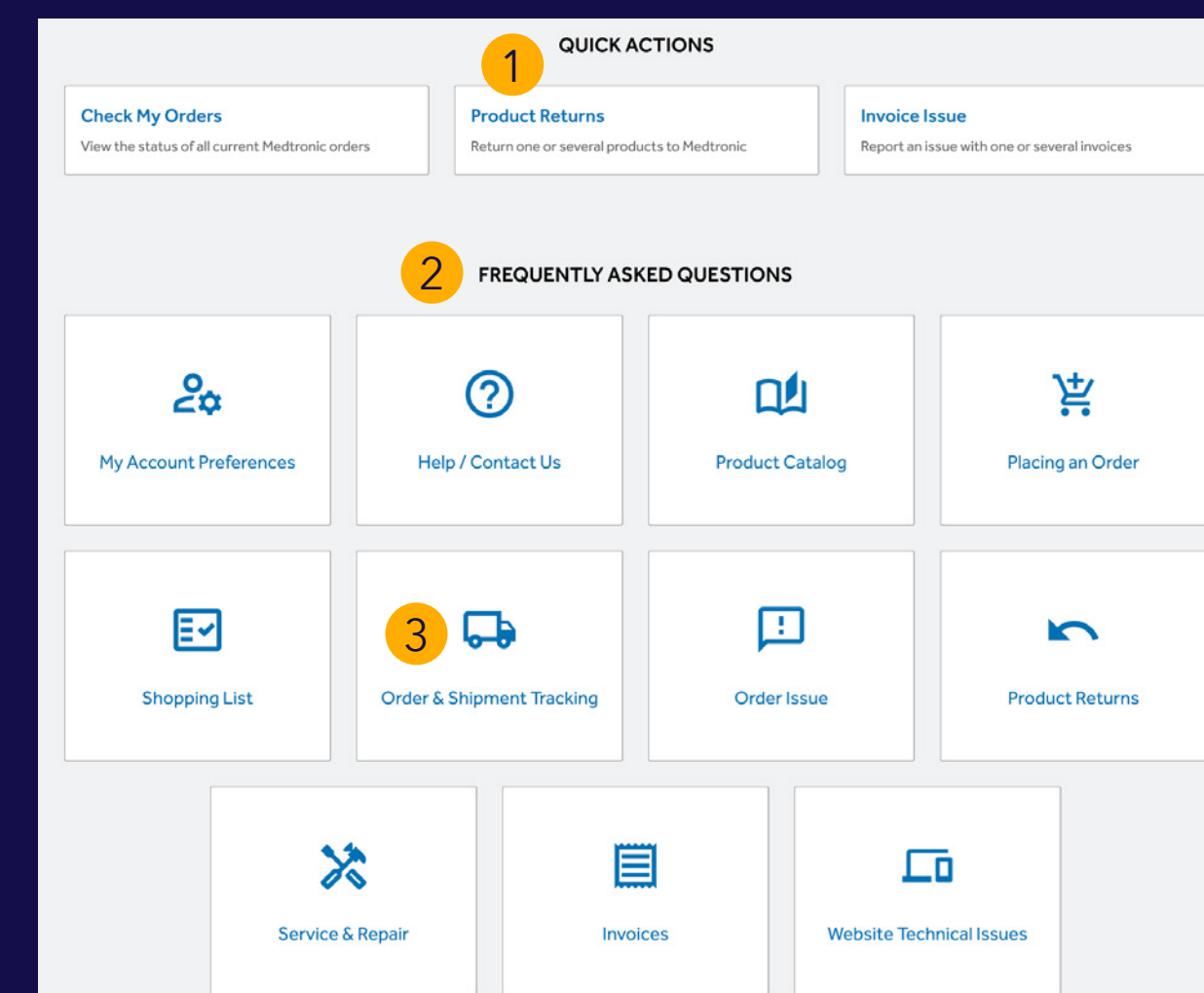


1

In caso di domande per le quali non hai trovato risposta navigando in Medtronic Connect E-store, consulta la sezione Aiuto.

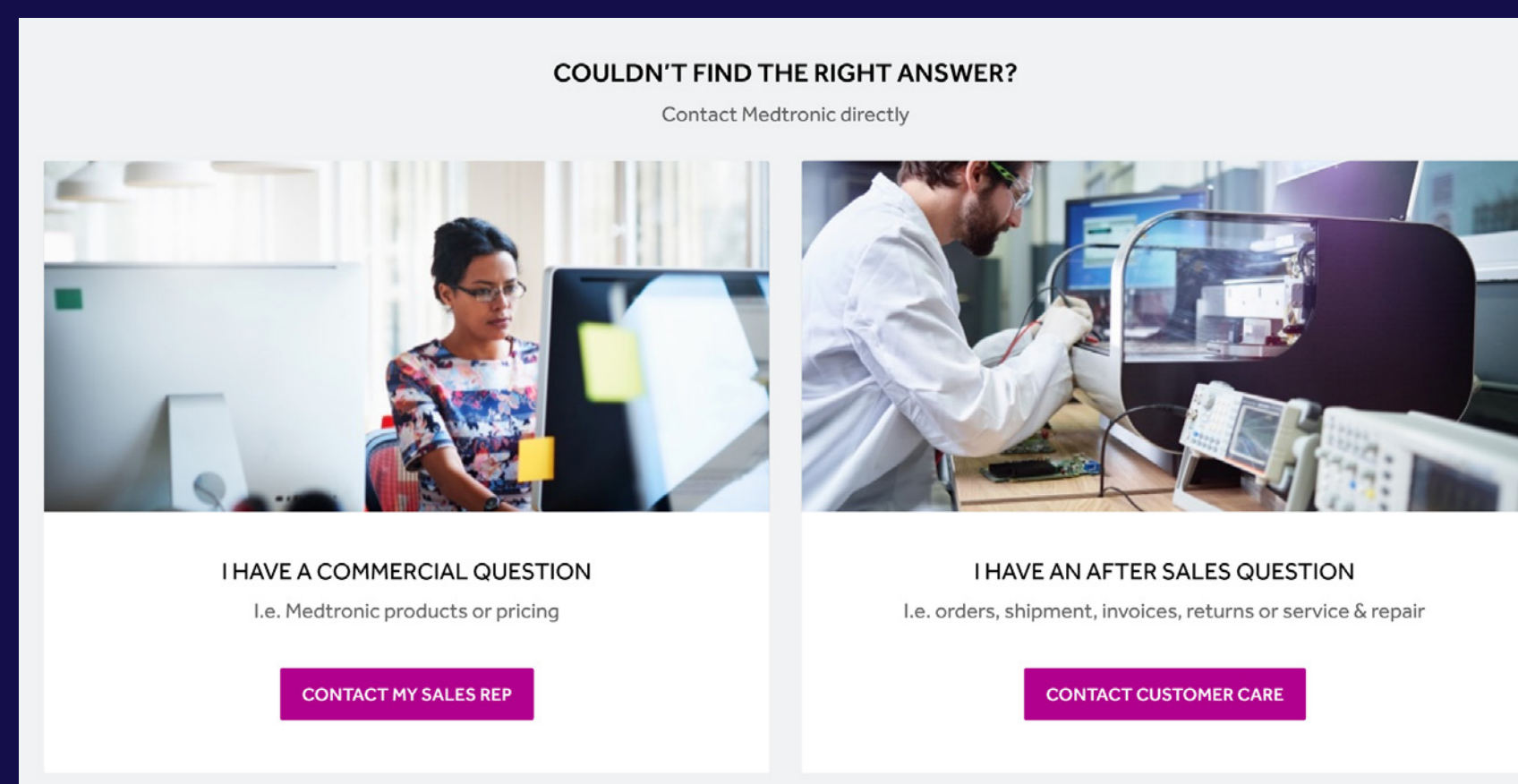
Puoi accedervi dal menu a discesa Supporto/Aiuto o dall'icona Aiuto in alto a destra dello schermo.

- 1 Tramite i pulsanti di azioni rapide, è possibile:  
Controllare gli ordini e presentare un reclamo relativo a un ordine dalla pagina dei dettagli dell'ordine.  
Restituire i prodotti MDT.
- 2 Nella sezione Domande frequenti, troverai le risposte alle domande più frequenti, rintracciabili per categoria di domanda (ad es. tracciamento dell'ordine e della spedizione).
- 3



2

Se non hai trovato la risposta desiderata, puoi contattare un rappresentante di vendita Medtronic, se si tratta di una domanda di carattere commerciale (ad es. relativa al prodotto o ai prezzi offerti sul sito), o l'assistenza clienti Medtronic, se si tratta di domande di altra natura.



 Suggerimenti e consigli

Se selezioni "Contatta il mio rappresentante di vendita", saranno visualizzati nomi, e-mail e/o numeri di telefono dei rappresentanti di vendita Medtronic di riferimento.

Contattare l'addetto alle vendite più adatto alle tue richieste non è mai stato così semplice!



# Il tuo feedback è importante

Stiamo costantemente migliorando l'esperienza e aggiungendo nuovi servizi digitali fruibili tramite la piattaforma Medtronic E-store.

Pertanto, se durante la navigazione nel sito ti viene richiesto di fornire un feedback, non esitare a lasciarcelo. Ci vorranno solo pochi minuti e ci consentirà di concentrarci su ciò che conta di più per i nostri utenti.

Accedi a Medtronic Connect E-store all'indirizzo @ [www.medtronicconnect.com](http://www.medtronicconnect.com)



## Medtronic

Medtronic International Trading Sarl  
Route du Molliau 31  
Case postale  
1131 Tolochenaz  
Switzerland  
Tel: +41 (0) 21 802 70 00  
Fax: +41 (0) 21 802 79 00

UC202305259 EE © 2022 Medtronic.  
All rights reserved.